



Ajuntament de
Les Borges del Camp

ceres
investigació sociològica
i de mercats



ALTAVEU CIUTADÀ DE LESBORGES DEL CAMP

Principals resultats onada 3

Octubre, 2014





Propòsit i metodologia	3
Temes d'actualitat	4
Valoració de regidories	6
Valoració de la gestió municipal	9



DADES GENERALS DEL PANEL:

Àmbit territorial: municipi de les Borges del Camp.

Univers: Població resident al municipi major de 15 anys.

Mostra: D'entre 30 i 50 panelistes amb representació de gènere i d'edat. La mostra està plantejada per usuaris d'internet, tot i que es poden realitzar telefònicament entre 5 – 8 enquestes a panelistes amb un perfil que difícilment utilitzen les 2.0.

Actualment es disposa de 26 inscrits. La inscripció restarà oberta per tal d'anar incorporant nous panelistes a les següents onades.

Procediment de Captació: s'ha realitzat a través de mitjans municipals i amb participació directa del client.

Periodicitat: Quadrimestral.

Instrument: Formularis estructurats amb aplicació telemàtica. Als panelistes sense disponibilitat d'internet se'ls administra telefònicament.

DADES PARTICULARS DE L'ONADA 3

Mostra: la mostra de panelistes per aquesta tercera onada ha estat d'un total de **23 persones**, que correspon a un índex de resposta del 88% en relació al total d'inscrits.

Instrument: formulari estructurat amb aplicació telemàtica.

Dates treball de camp: entre el 13 i el 21 d'octubre de 2014.

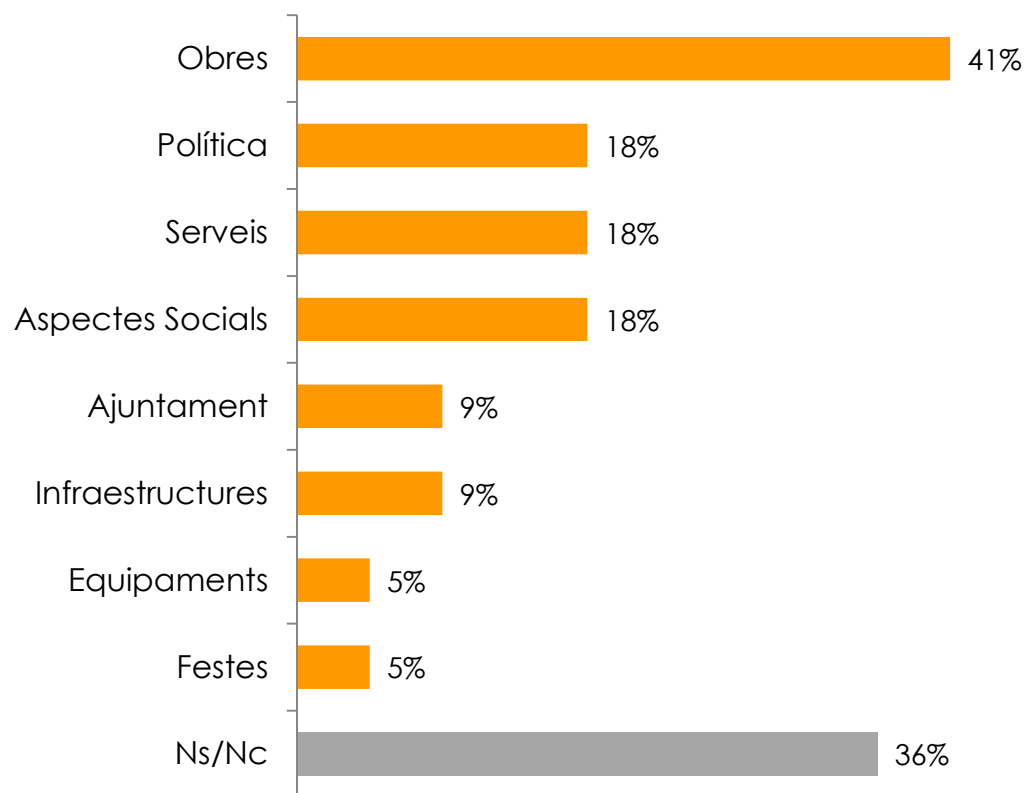


Temes que es comenten al municipi

Als panelistes se'ls ha preguntat sobre els temes que es parlen actualment al municipi en general. Les respostes s'han agrupat en àmbits per a la seva anàlisi.

► HI HA ALGUN TEMA D'ACTUALITAT QUE TINGUI RELACIÓ AMB EL MUNICIPI, DEL QUAL ES PARLI PEL POBLE O SIGUI MOTIU DE DEBAT I LI SEMBLI RELLEVANT PER COMANTAR-HO? – ÀMBITS ESMENTATS

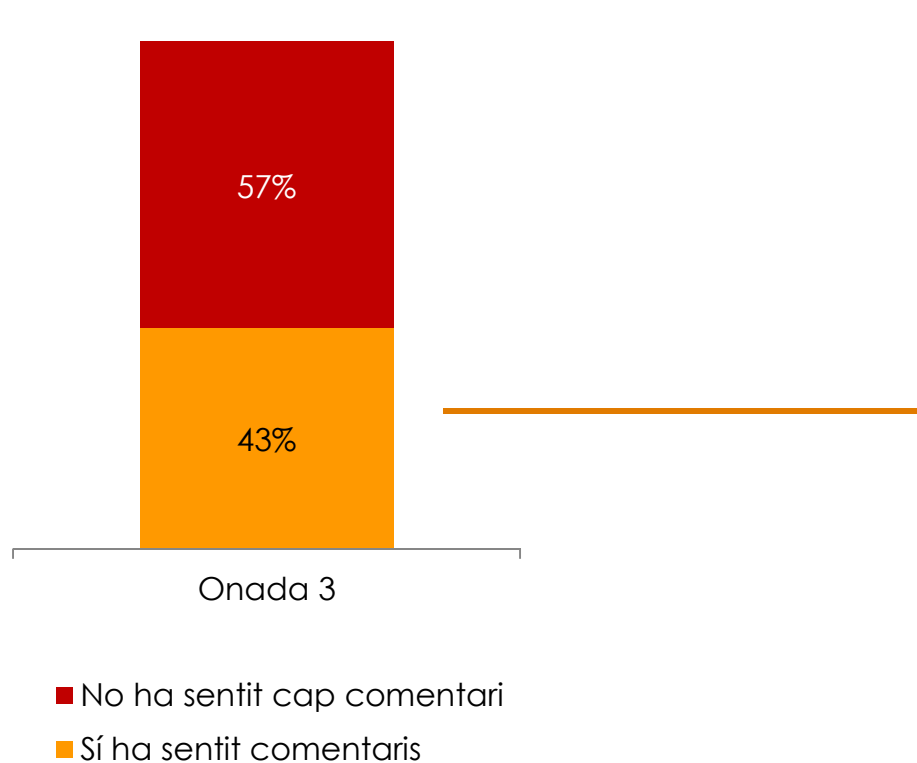
Nota: Resultats calculats sobre el total de panelistes. El total no suma 100 donat que s'admetia resposta múltiple



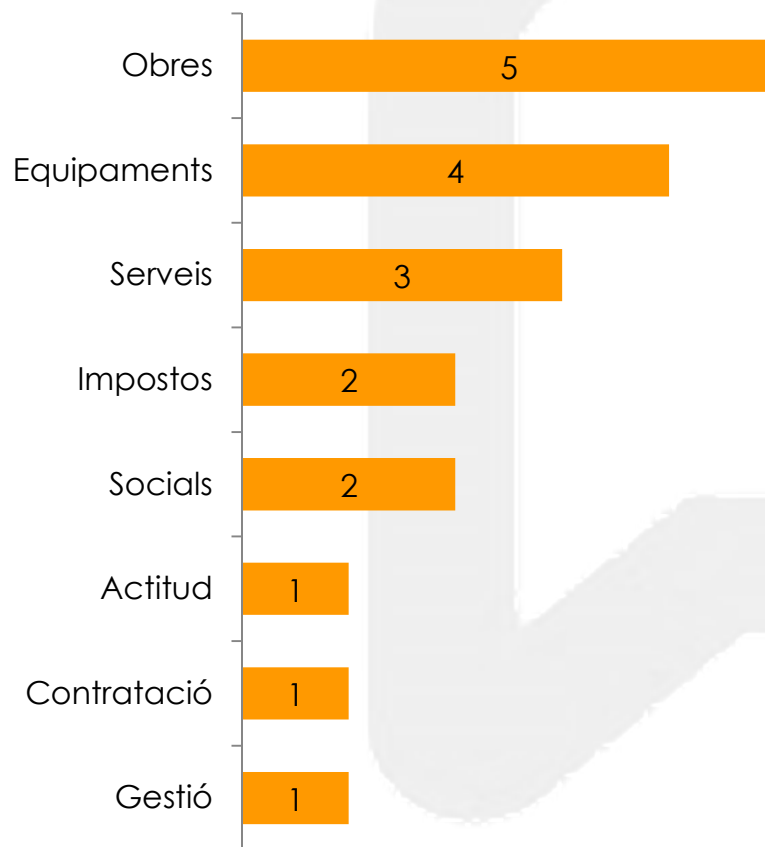


Per tal de conèixer en quins termes es parla actualment de l'Ajuntament, es va demanar si havien sentit comentaris envers la seva actuació, serveis, etc...

▶ I EN RELACIÓ A L'AJUNTAMENT, HA SENTIT COMENTARIS?



▶ ÀMBIT DE REFERÈNCIA DELS COMENTARIS RECOLLITS





S'ha fet valorar als panelistes les diferents regidories existents a l'Ajuntament, en una escala de 0 a 10, sent 0 deficient i 10 excel·lent.

	Valoracions positives (7-10)	Valoracions regulars (4-6)	Valoracions negatives (0-3)	Ns/Nc	Valoracions mitjanes (0-10)
Obres i serveis	65%	17%	13%	4%	6,50
Ensenyament	44%	26%	17%	13%	6,05
Festes	48%	35%	17%	0%	6,04
Alcaldia	44%	39%	13%	4%	6,00
Benestar i família	35%	35%	13%	17%	5,95
Relacions amb les entitats	30%	48%	13%	9%	5,90
Salut	35%	26%	17%	22%	5,83
Hisenda	30%	39%	22%	9%	5,38
Esports	22%	48%	17%	13%	5,30
Urbanisme	22%	57%	17%	4%	5,27
Cultura	30%	44%	22%	4%	5,23
Medi ambient	22%	39%	30%	9%	4,90
Joventut	22%	44%	30%	4%	4,64

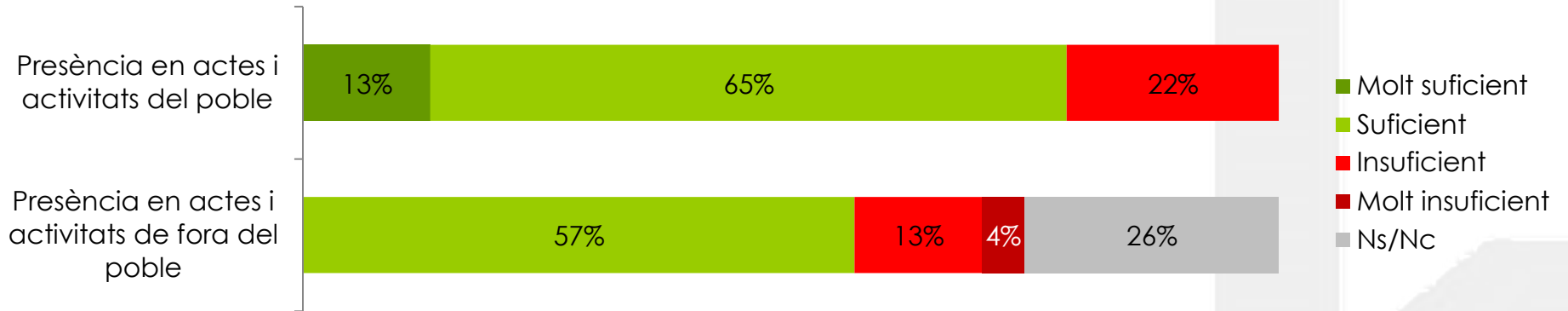
(valoracions mitjanes calculades sense tenir en compte els Ns/Nc)



▶ PARLEM CONCRETAMENT DE L'ALCALDE. COM PENSA QUE ÉS D'ACCESSIBLE PER ALS VILATANS?



▶ PENSA QUE LA SEVA PRESENCIA EN ACTES I ACDTIVITATS QUE ES FAN AL MUNICIPI ÉS SUFICIENT O NO?
I LA SEVA PRESENCIA EN ACTES I ACTIVITATS QUE ES FAN FORA DEL MUNICIPI I EN ELS QUALS CALDRIA TENIR PRESENCIA?

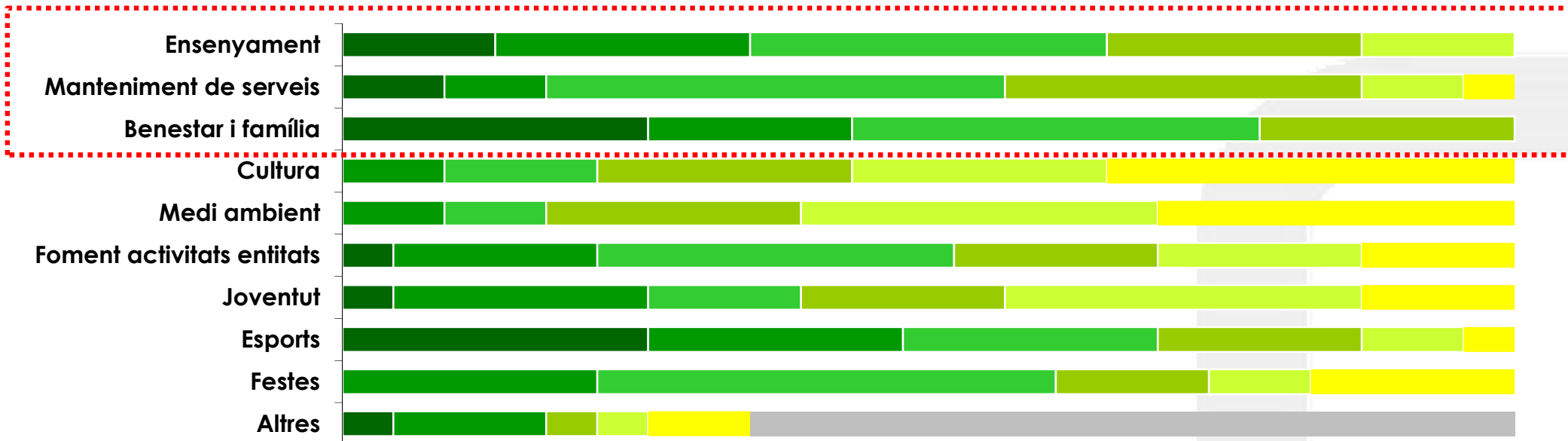


▶ I EN RELACIÓ A L'ÀREA D'HISENDA, COM VALORA LA GESTIÓ QUE EN FA DELS RECURSOS MUNICIPALS?





▶ QUINES ÀREES CONSIDERA PRIORITÀRIES PER DESTINAR-HI RECURSOS MUNICIPALS, SENT 10 MOLT PRIORITÀRIA I 0 GENS PRIORITÀRIA?



	Altres	Festes	Esports	Joventut	Foment activitats entitats	Medi ambient	Cultura	Benestar i família	Manteniment de serveis	Ensenyament
■ Prioritat 1	4%	0%	26%	4%	4%	0%	0%	26%	9%	13%
■ Prioritat 2	13%	22%	22%	22%	17%	9%	9%	17%	9%	22%
■ Prioritat 3	0%	39%	22%	13%	30%	9%	13%	35%	39%	30%
■ Prioritat 4	4%	13%	17%	17%	17%	22%	22%	22%	30%	22%
■ Prioritat 5	4%	9%	9%	30%	17%	30%	22%	0%	9%	13%
■ Resta prioritats	9%	17%	4%	13%	13%	30%	35%	0%	4%	0%
■ Ns/Nc	65%	0%	0%	0%	0%	0%	0%	0%	0%	0%

Les àrees considerades més prioritàries són “ensenyament”, “manteniment de serveis” i “benestar i família”, a força distància de la resta.



Valoració gestió municipal ▶

Valoració de la tasca municipal

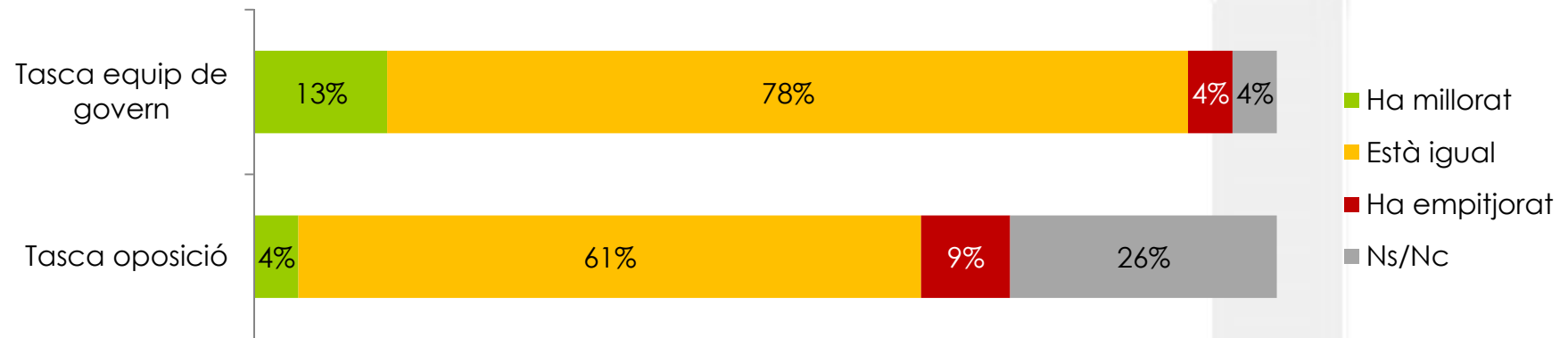
S'ha fet valorar als panelistes tant la tasca de l'equip de govern com de l'oposició: "I concretament, com valora la tasca realitzada en el darrer any per l'equip de govern en la mateixa escala anterior? I la realitzada per l'oposició?"

	Notable (7-10)	Crític (4-6)	Deficient (0-3)	Ns/Nc	Valoracions mitjanes (0-10) Onada 3	Valoracions mitjanes (0-10) Onada 1	Evolució
Tasca equip de govern	44%	39%	17%	0%	5,87	4,71	↑
Tasca oposició	17%	22%	39%	22%	4,06	4,06	=



També s'ha demanat quina percepció es té de l'evolució de la tasca realitzada tant per l'equip de govern com per l'oposició.

▶ **PENSA QUE LA TASCA I GESTIÓ REALITZADA PER L'EQUIP DE GOVERN HA MILLORAT, ESTÀ IGUAL O HA EMPTIJORAT? I EN RELACIÓ A L'OPOSICIÓ, COM PENSA QUE HA EVOLUCIONAT AQUESTA TASCA?**





Actuacions que més han agradat

Per tal de concretar la percepció en relació a les actuacions realitzades darrerament per l'Ajuntament, s'han realitzat les següents preguntes obertes: **“Quines són les dues actuacions realitzades darrerament per l'Ajuntament que més li han agradat?”** i **“I les dues que menys li han agradat?”**. Les actuacions que més han agradat segons àmbits i esments són les següents.

- 1 • Festa Major en general i el fet que s'hagi fet a Cal Dasca
- 2 • Reformes de l'escola (pintar, (lavabos)
- 3 • Donar suport a la consulta del 9N
- 4 • Arranjament del Mirador del Replà, darrere l'església
- 5 • Obres Cal Casals



Per contra, les actuacions que menys han agradat segons esments són les següents:

- 1 • Compra de Cal Casals
- 2 • Tenir el poble tant deixat i brut



Raval de Jesús, 36. 1^a planta
43201 Reus
T. 977 773 615
F. 977 342 405
www.gabinetceres.com



@GabinetCeres
@Altaveucitada



<http://elblogdeceres.gabinetceres.com/>